


Du dessin, regarde bien les étapes et apprends à dessiner des animaux

Le chat





Un chien



Date :

De l'écriture et de la copie.

Observe attentivement le sens de l'écriture de la lettre.




(Aide-toi du tableau de l'alphabet pour recopier les phrases en cursive.)

a	b	c	d	e	f	g	h	i	j	k	l	m
a	b	c	d	e	f	g	h	i	j	k	l	m
n	o	p	q	r	s	t	u	v	w	x	y	z
n	o	p	q	r	s	t	u	v	w	x	y	z

Les phrases à recopier


Le cheval trotte dans le pré.
Éli regarde le cheval.



Pour copier plus vite,
Mémorise la syllabe ou
2 syllabes puis tu les écris
en cursive.
Et si tu peux, mémorise
le mot puis tu le recopies.

De la lecture : [ã] an – en


Dans le parc



Vocabulaire



un ballon



des tresses

1) Entoure les phrases qui racontent l'image.

- 1 Ils jouent avec un ballon.
- 2 Il y a un chat et une tortue.
- 3 Lucas frappe le ballon.
- 4 Lila lève les bras.
- 5 Éli a mis un pantalon.
- 6 Les mamans se disputent.
- 7 Fatou a des tresses.

Relie le mot à son dessin

un panda



une enfant



la tente



le pantalon



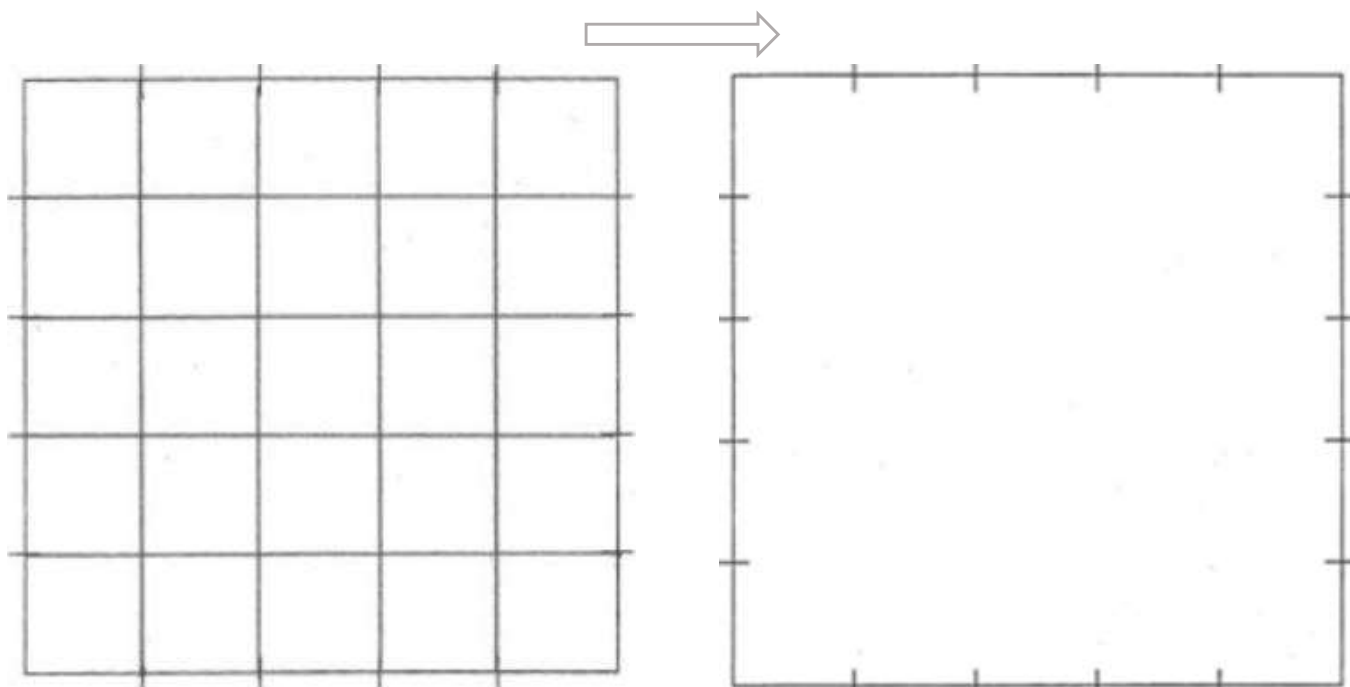
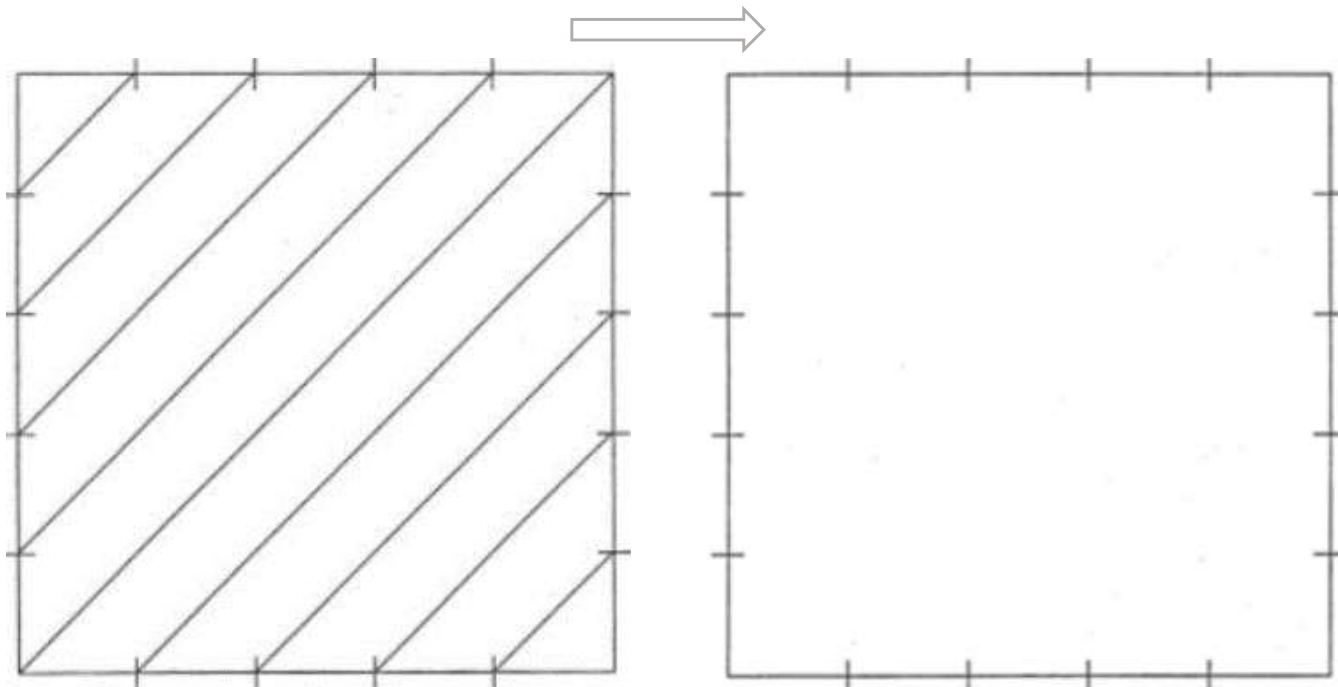
En mathématiques

Sur **You tube**, tu peux apprendre à tenir correctement une règle avec Maître Lucas :
Recherche :

Utiliser la règle CP – CE1 – Cycle2 Maths - Numération




Trace les lignes en tenant correctement la règle.




Arts plastiques

Utiliser des rouleaux de papier hygiénique



Apprends à dessiner un bonhomme

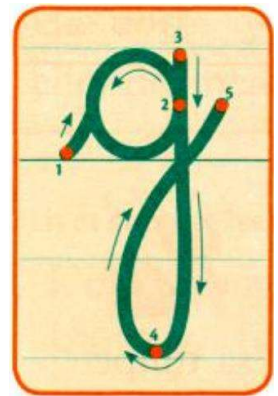


Date :

De l'écriture et de la copie.

Observe attentivement le sens de l'écriture de la lettre.

g g
gr gr
gai gai



(Aide-toi du tableau de l'alphabet pour recopier les phrases en cursive.)

a	b	c	d	e	f	g	h	i	j	k	l	m
a	b	c	d	e	f	g	h	i	j	k	l	m
n	o	p	q	r	s	t	u	v	w	x	y	z
n	o	p	q	r	s	t	u	v	w	x	y	z

Les phrases à recopier

Lucas a un chat gris.
Ce chat est gros et grognon.
Il est tout petit.

Blank handwriting grid for copying the phrases.

Pour copier plus vite,
Mémorise la syllabe ou
2 syllabes puis tu les écris
en cursive.
Et si tu peux, mémorise
le mot puis tu le recopies.

Des devinettes. souligne la phrase qui raconte l'image.



- Léo s'est cassé le pied.
- Léo s'est cassé le bras.
- Léo a cassé la voiture.
- Léo s'est cassé le nez.

- Maman lave la table.
- Maman coupe les plantes.
- Maman arrose les plantes.
- Maman arrose le jardin.



- Le livre lit la tortue.
- La tortue dessine.
- La tortue est assise sur son lit.
- La tortue lit un livre.

- Titus est sur sa niche.
- Titus est près de sa niche.
- Titus est dans sa niche.
- Titus est sous la niche.



















Mots mêlés

- (?) POMME
- (?) POIRE
- (?) CITRON
- (?) ORANGE
- (?) RAISIN
- (?) CERISE
- (?) PRUNE
- (?) ANANAS
- (?) KIWI
- (?) GRENADE
- (?) FRAISE
- (?) FRAMBOISE
- (?) BANANE







En mathématiques

Au centre aéré, les enfants souhaitent participer aux ateliers suivants :

Léa	⇒		musique		danse
Lisa	⇒		peinture		danse
Clara	⇒		danse		judo
Léo	⇒		judo		peinture
Marie	⇒		judo		musique
Jade	⇒		peinture		danse
Noé	⇒		judo		musique
Zoé	⇒		musique		peinture

Inscris chaque enfant dans le tableau.

Peinture 				
Musique 	Léa			
Danse 	Léa			
Judo 				

Lis les syllabes rapidement

Découpe les syllabes et forme des mots

la	le	li	lo	lu	lou
sa	se	si	so	su	sou
ra	re	ri	ro	ru	rou
ma	me	mi	mo	mu	mou
ta	te	ti	to	tu	tou
cha	che	chi	cho	chu	chou
fa	fe	fi	fo	fu	fou
da	de	di	do	du	dou
ga	gue	gui	go	gu	gou
na	ne	ni	no	nu	nou
va	ve	vi	vo	vu	vou
pa	pe	pi	po	pu	pou
ba	be	bi	bo	bu	bou
lé	sé	ré	mé	té	ché
fé	dé	gué	né	vé	pé